

# Discovery

Salvatore Indriolo, 2013



**Measurement diagram / Schema delle misure / Schema der Abmessungen**

**T** System translation / Traslazione impianto / Verschiebung des Systems

**H** System height / Altezza impianto / Höhe des Systems

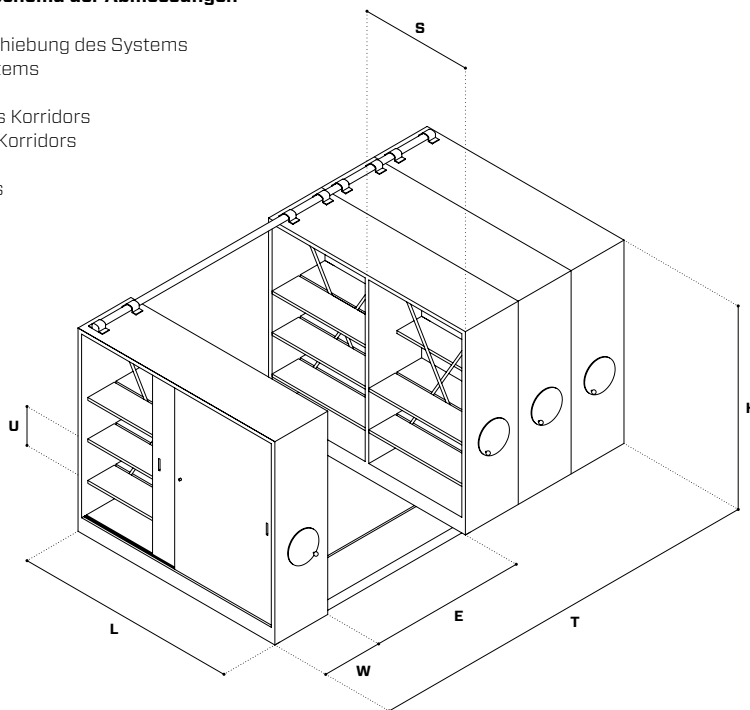
**L** Passage length / Lunghezza corridoio / Länge des Korridors

**E** Passage width / Larghezza corridoio / Breite des Korridors

**W** Unit depth / Profondità modulo / Tiefe des Moduls

**S** Span width / Larghezza campata / Fachbreite

**U** Shelf interval / Passo ripiani / Fachabstand



**Dimensions / Dimensioni / Abmessungen**

**W**

Static modules / Moduli fissi / Feste Module

30 / 35 / 40 / 45 / 50 cm

11.8" / 13.8" / 15.7" / 17.7" / 19.7"

Sliding modules / Moduli mobili / Bewegliche Module

60 / 70 / 80 / 90 / 100 cm

23.6" / 27.6" / 31.5" / 35.4" / 39.4"

**H**

218.5 / 228.5 / 258.5 / 288.5 / 303.5 cm

86" / 90" / 101.8" / 113.6" / 119.5"

**L**

163 / 183 / 203 / 223 / 243

263 / 283 / 303 / 323 / 343

363 / 383 / 403 / 423 / 443

463 / 483 / 503 / 523 / 543

563 / 583 / 603 cm

64.2" / 72" / 79.9" / 87.8" / 95.7"

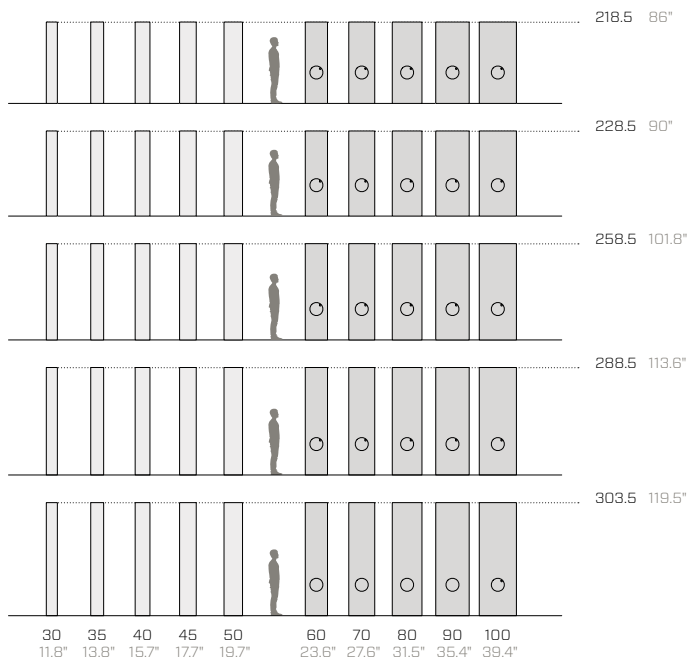
103.5" / 111.4" / 119.3" / 127.2"

135" / 142.9" / 150.8" / 158.7"


166.5" / 174.4" / 182.3" / 190.2"

198" / 205.9" / 213.8" / 221.7"

229.5" / 237.4"



## Modular combinations / Componibilità moduli / Zusammensetzbarkeit Module



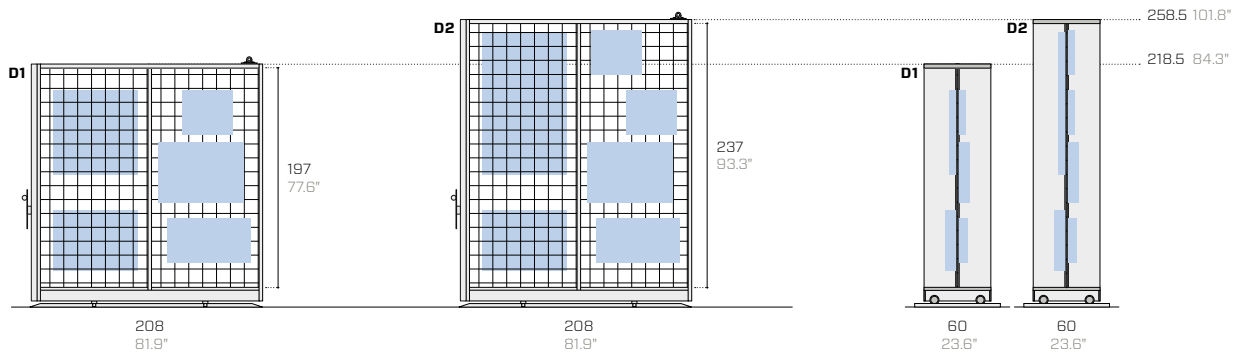
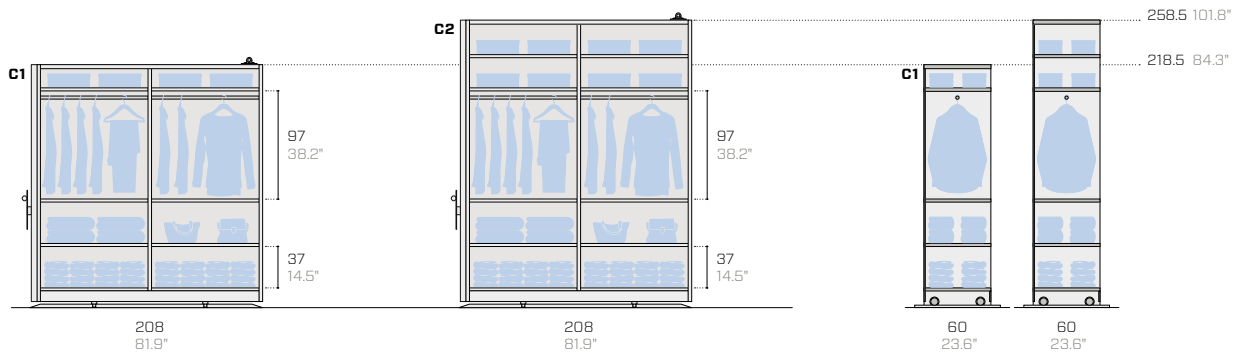
## Important notes / Note importanti / Wichtige Anmerkungen

The load-bearing capacity of the installation floor must be checked for both average load values and point load values where the rails are.

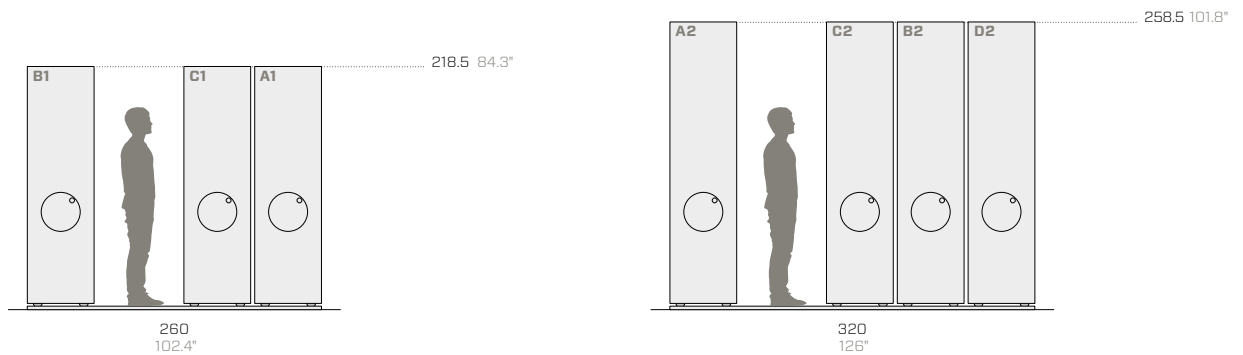
- There are endless possibilities for internal configurations. For the sake of brevity, only the standard compositions shown on the left have been included.
- Sheet metal shelves with adjustable heights and 2.5 cm (0.98") intervals.
- The prices are for systems with metal covers.
- Platform and sliding rail system are included in the listed price.
- Shipping and installation excluded.

La portata della pavimentazione di appoggio dell'impianto deve essere verificata sia per i valori di carico medio che per i valori di carico puntuale in corrispondenza dei punti di appoggio (rotaie). • Gli allestimenti interni sono infiniti. Per necessità di sintesi, sono state considerate alcune composizioni standard. • Ripiani in metallo regolabili in altezza con passo 2.5 cm (0.98"). • I prezzi sono riferiti a impianti con cover in metallo. • Pedana e sistema di scorrimento su rotaia sono compresi nel prezzo. • Trasporto e montaggio esclusi.

Die Tragfähigkeit des Montage-trägerbodens ist sowohl für Durchschnitts- als auch für Punktlastwerte an den Auflagepunkten (Schienen) nachzuweisen. • Die Standard-Inneneinrichtungen sind unendlich viele. Aus Platzgründen wurden die Standard-Kompositionen berücksichtigt, die hier links grafisch dargestellt sind. • Regalböden aus Blech in der Höhe verstellbar mit Abstand 2.5 cm (0.98"). • Die angegebenen Preise beziehen sich auf Systeme mit Abdeckungen aus Metall. • Trittlfläche und Schienensystem sind im angegebenen Preis enthalten. • Transport und Montage ausgeschlossen.



Examples of compositions / Esempi di composizioni / Kompositionsbeispiele



## Metal essentials

|   |  |   |   |  |   |
|---|--|---|---|--|---|
|    | <p><b>01.18</b><br/> <b>Black (RAL 9005)</b><br/>           Nero / Schwarz<br/>           ---<br/> <b>EM</b> ▲ ■<br/> <b>MT</b></p>                  |    | <p><b>08.20</b><br/> <b>Rose quartz</b><br/>           Rosa quarzo / Rosenquarz<br/>           ---<br/> <b>EM</b> ▲</p>                             |    | <p><b>15.19</b><br/> <b>Forest green (RAL 6007)</b><br/>           Verde bosco / Waldgrün<br/>           ---<br/> <b>EM</b> ▲ ●</p>                   |
|    | <p><b>02.18</b><br/> <b>Anthracite (RAL 7021)</b><br/>           Antracite / Anthrazit<br/>           ---<br/> <b>EM</b> ▲ ■<br/> <b>MT</b></p>      |    | <p><b>09.18</b><br/> <b>Ruby red (RAL 3003)</b><br/>           Rosso rubino / Rubinrot<br/>           ---<br/> <b>EM</b> ▲</p>                      |    | <p><b>16.19</b><br/> <b>Turquoise blue (RAL 5018)</b><br/>           Blu turchese / Türkisblau<br/>           ---<br/> <b>EM</b> ▲</p>                |
|    | <p><b>03.18</b><br/> <b>Fantin grey</b><br/>           Grigio Fantin / Fantin-Grau<br/>           ---<br/> <b>EM</b> ▲ ■</p>                         |    | <p><b>10.21</b><br/> <b>Flame red (RAL 3000)</b><br/>           Rosso fuoco / Feuerrot<br/>           ---<br/> <b>EM</b> ▲ ●</p>                    |    | <p><b>17.18</b><br/> <b>Pastel blue (RAL 5024)</b><br/>           Blu pastello / Pastellblau<br/>           ---<br/> <b>EM</b> ▲<br/> <b>MT</b></p>   |
|   | <p><b>04.18</b><br/> <b>Light grey (RAL 7035)</b><br/>           Grigio luce / Lichtgrau<br/>           ---<br/> <b>EM</b> ▲ ■<br/> <b>MT</b></p>    |   | <p><b>11.21</b><br/> <b>Melon yellow (RAL 1028)</b><br/>           Giallo melone / Melonengelb<br/>           ---<br/> <b>EM</b> ▲ ●</p>            |   | <p><b>18.21</b><br/> <b>Dusty blue (RAL 5014)</b><br/>           Azzurro polvere / Staubiges blau<br/>           ---<br/> <b>EM</b> ▲ ●</p>           |
|  | <p><b>05.19</b><br/> <b>Cloud grey</b><br/>           Grigio nuvola / Walkengrau<br/>           ---<br/> <b>EM</b> ▲ ■</p>                           |  | <p><b>12.19</b><br/> <b>Zinc yellow (RAL 1018)</b><br/>           Giallo zinco / Zinkgelb<br/>           ---<br/> <b>EM</b> ▲</p>                   |  | <p><b>19.18</b><br/> <b>Gentian blue (RAL 5010)</b><br/>           Blu genziana / Enzianblau<br/>           ---<br/> <b>EM</b> ▲ ●<br/> <b>MT</b></p> |
|  | <p><b>06.18</b><br/> <b>White (RAL 9016)</b><br/>           Bianco / Weiß<br/>           ---<br/> <b>EM</b> ▲ ■<br/> <b>MT</b></p>                   |  | <p><b>13.21</b><br/> <b>Pastel green (RAL 6019)</b><br/>           Verde pastello / Weißgrün<br/>           ---<br/> <b>EM</b> ▲ ●</p>              |  | <p><b>20.19</b><br/> <b>Steel blue (RAL 5011)</b><br/>           Blu acciaio / Stahlblau<br/>           ---<br/> <b>EM</b> ▲</p>                      |
|  | <p><b>07.21</b><br/> <b>Milk white (RAL 9001)</b><br/>           Bianco latte / Milchweiß<br/>           ---<br/> <b>EM</b> ▲ ● ■<br/> <b>MT</b></p> |  | <p><b>14.18</b><br/> <b>Sage green (RAL 6021)</b><br/>           Verde salvia / Salbeigrün<br/>           ---<br/> <b>EM</b> ▲ ●<br/> <b>MT</b></p> |  | <p><b>21.21</b><br/> <b>Coffee brown (RAL 8019)</b><br/>           Marrone caffè / Kaffeebraun<br/>           ---<br/> <b>EM</b> ▲</p>                |

Metal design

Metallic



**41.18  
Gold**  
Oro / Gold  
---  
EM ▲



**43.21  
Bronze**  
Bronzo / Bronze  
---  
EM



**47.21  
Platinum**  
Platino / Platin  
---  
EM ▲



**46.21  
Titanium**  
Titanio / Titan  
---  
EM ▲



**45.21  
Silver**  
Argento / Silber  
---  
EM ▲



**44.18  
Iron**  
Ferro / Eisen  
---  
EM ▲




**42.19  
Rust**  
Ruggine / Rost  
---  
EM ▲●

Earth



**51.18  
Sand**  
Sabbia / Sand  
---  
EM ▲●



**57.21  
Clay**  
Creta / Lehm  
---  
EM ▲●



**52.18  
Moss**  
Muschio / Moos  
---  
EM ▲●



**53.18  
Basalt**  
Basalto / Basalt  
---  
EM ▲●



**54.18  
Stone**  
Pietra / Stein  
---  
EM ▲●



**55.18  
Amethyst**  
Ametista / Amethyst  
---  
EM ▲



**56.21  
Ocean**  
Oceano / Ozean  
---  
EM ▲

Surfaces / Superfici / Oberflächen

- EM** Embossed / Goffrato / Gaufriert  
**MT** Matt / Opaco / Matt

Use / Utilizzo / Verwenden

- ▲ Tops / Top / Arbeitsplatte
- Outdoor / Esterni / Außenbereich
- Food / Alimentare / Lebensmittel

**Wood**  
**Legno**  
**Holz**



**W1.18**  
**Natural oak**  
Rovere naturale / Eiche hell  
---  
**MT ▲**

**Melamine coated**  
**Nobilitato**  
**Melaminbeschichtet**



**M3.21**  
**Black**  
Nero / Schwarz  
---  
**EM ▲**



**M1.18**  
**Grey**  
Grigio / Grau  
---  
**EM ▲**



**M2.18**  
**White**  
Bianco / Weiß  
---  
**EM ▲**



**M4.18**  
**Natural oak**  
Rovere naturale / Eiche hell  
---  
**EM ▲**

**Surfaces / Superfici / Oberflächen**

**EM** Embossed / Goffrato / Goufriert  
**MT** Matt / Opaco / Matt

**Use / Utilizzo / Verwenden**

▲ Tops / Top / Arbeitsplatte

### Technical information

**Metal** Non-toxic powder coating for interior use, with no heavy metals. Cured in an oven at 190°C, following degreasing and phosphating. Guaranteed minimum thickness of 50 microns. Minimum resistance to salt spray of 200 hours (in accordance with the ASTM B117 standard). Some finishes are suitable for direct contact with food as required by Italian Law Decree D.M. 21/03/73 and subsequent updates. Requests for other RAL finishes can be considered.

**Wood** Exquisite types of wood with veneers and under-leaf edges, on MDF structures. All panels are given an acrylic coating and are certified "formaldehyde free". Panck products are an exception because they are made with solid fir slats that are sanded and given a natural coating. Requests for other finishes for the wood will be considered.

**Melamine coated** Faced top with a fibre-board structure and a coloured or wood-effect melamine finish. Requests for other melamine finishes will be considered.

### Informazioni tecniche

**Metallo** Verniciatura per interni a polveri atossiche prive di metalli pesanti, con passaggio in forno a 190 °C, previo trattamento di sgrassaggio e fosfatazione. Spessore minimo garantito 50 micron, resistenza minima in nebbia salina pari a 200 ore (norma ASTM B117). Alcune finiture sono idonee al contatto diretto con alimenti come previsto dal decreto italiano D.M. 21/03/73 e successivi aggiornamenti. Altre finiture RAL valutabili su richiesta.

**Legno** Pregiate essenze di legno impiallacciato con bordatura sottofoglia, su struttura in MDF. Tutti i pannelli ricevono una verniciatura acrilica e sono certificati "privi di formaldeide". Il prodotto Panck è un'eccezione in quanto è composto da doghe in massello di abete levigato e verniciato al naturale. Altre finiture in legno sono valutabili su richiesta.

**Nobilitato** Piano in nobilitato con struttura in pannello di fibre di legno rivestito da finiture melaminiche colorate o effetto legno. Altre finiture melaminiche sono valutabili su richiesta.

### Technische Informationen

**Metall** Die Pulverbeschichtung der gift- und schwermetallfreien Pulverlacke für Innenbereiche erfolgt im Lackierofen bei 190 °C nach vorheriger Entfettung und Phosphatierung. Die garantierte Mindeststärke der Lackschicht beträgt 50 Mikron bei einer Mindestprüfungsdauer von 200 Stunden im Salznebel (ASTM-Norm B117). Einige Oberflächen sind für den direkten Kontakt mit Lebensmitteln geeignet, wie in der Verordnung vorgesehen Italienisch D.M. 21/03/73 und folgende Aktualisierungen. Auf Anfrage können andere RAL-Finishes in Betracht gezogen werden.

**Holz** Hochwertiges Holzurnier mit folienbedeckter Umrandung auf einer Struktur aus MDF Alle Paneele erhalten eine Acryl-Lackierung und sind formaldehydfrei zertifiziert. Eine Ausnahme bildet das Produkt Panck, denn es besteht aus Holzplatten aus massivem, poliertem und natürlich lackiertem Fichtenholz. Andere Holzfinishes können auf Anfrage abgewägt werden.

**Melaminbeschichtet** Melaminbeschichtete Tischplatte bestehend aus einer Holzfasertischplatte, die mit farbigen Melaminfinishes oder Holzeffektfinishes überzogen ist. Andere Melaminfinishes können auf Anfrage abgewägt werden.



**Ideal for those who want sophisticated design and substantial storage space.**

**Platform** made of laminate fibreboard (white or grey). Height: 26 mm (1.02"). Galvanized sheet metal slides and steel wheels. No need of floor fixing.

**Wheels and base:** 100 x 40 x 2 mm (3.94" x 1.57" x 0.08") welded tube with steel wheels with a diameter of 80 mm (3.15") on shielded ball bearings.

**Load-bearing sides and ceilings:** 30 mm (1.18") sides closed at the top for each bay of the wardrobe. Ceilings for the top without intermediate gaps. All made of sheet metal with a thickness of 1 mm (0.04").

**Bracing flat crosspieces** with flat tie beams, centrally located on each bay.

**Galvanized fasteners** with a thickness of 2 mm (0.08"). They are fitted with two anchoring tabs that go into special slots on the side panels that are designed to prevent accidental dislodgement.

**Shelves** made of 0.7 mm (0.03") thick sheet metal with triple bends on the two front sides and omega reinforcements for an evenly distributed maximum load of 100 kg (220.5 lb). Independent, variable positioning with intervals of 2.5 cm (0.98"). Filing units and side pieces can be added.

**Metal dust guards** on the ceilings.

**Sliding:** the metal turning wheels activate the shaft with a diameter of 20 mm (0.79") that makes the sliding wheels move.

**Safety systems:** a tubular telescopic anti-tilt system is fitted above the ceilings.

**The entire unit can be closed** thanks to the locks on the sliding doors.

This product is delivered unassembled.

**Ideale per chi richiede un design ricercato ed importanti volumi di contenimento.**

**Pedana** in pannello di fibre di legno laminato (bianco o grigio) di altezza 26 mm (1.02"). Scivoli in lamiera zincata e rotaie in acciaio. Non necessita di fissaggio a pavimento.

**Ruote e basamento:** tubolare saldato 100 x 40 x 2 mm (3.94" x 1.57" x 0.08"), dotato di ruote in acciaio diametro 80 mm (3.15") montate su cuscinetti a sfera sfermati.

**Fiancate portanti e cieli:** Fiancate da 30 mm (1.18"), chiuse a tutta altezza per ogni campata dell'armadio. Cieli di chiusura superiore senza fessurazioni intermedie. Tutto in lamiera di spessore 1 mm (0.04").

**Crociere di controvento** in piatto con tiranti, in posizione centrale su ogni campata.

**Ganci** zincati di spessore 2 mm (0.08"). Il montaggio avviene tramite due alette di ancoraggio che si inseriscono nei particolari fori anti-sganciamento dei fianchi.

**Ripiani** in lamiera di spessore 0.7 mm (0.03"), triplice piegatura sui due lati frontali, con rinforzi ad omega per un carico massimo di 100 kg (220.5 lb) uniformemente distribuiti. Posizionamento variabile e indipendente con passo 2.5 cm (0.98"), integrabili con profili portacartelle e spondine.

**Guarnizioni antipolvere** metalliche nei cieli.

**Traslazione:** i volantini in metallo azionano l'albero, dal diametro di 20 mm (0.79"), che trasmette il moto alle ruote.

**Sistemi di sicurezza:** antiribaltamento in tubolare telescopico, montato sopra i cieli.

**Chiusura dell'intero impianto** mediante serratura sulle porte scorrevoli.

Il prodotto viene fornito smontato.

**Ideal für alle, die ein gefragtes Design wünschen und große Ablagemengen benötigen.**

**Trittfläche** aus laminiertem Holzfaserpaneel (weiß oder grau) mit einer Höhe von 26 mm (1.02"). Rutschen aus Zinkblech und Schienen aus Stahl. Keine Bodenbefestigung notwendig.

**Rollen und Untergestell:** verschweißte Metallrohren 100 x 40 x 2 mm (3.94" x 1.58" x 0.08") versehen mit Stahlrollen, Durchmesser 80 mm (3.15"), die auf abgedichtete Kugellager montiert sind.

**Tragende Seitenwände und obere Abdeckungen:** Seitenwände 30 mm (1.18"), geschlossen auf der gesamten Höhe für jede Spannweite des Schrankes. Obere Abdeckungen ohne Zwischenspalten. Alles aus 1 mm (0.04") starkem Blech.

**Kreuzverstrebrungen** mit Zugstangen in zentraler Position auf jeder Spannweite.

**Haken,** verzinkt, 2 mm (0.08") stark. Die Montage erfolgt mittels zwei Verankerungsbügel, die in die besonderen Bohrungen gegen das Aushaken der Seiten eingefügt werden.

**Blech-Einlegebögen,** 0.7 mm (0.03") stark, dreifacher Falz an beiden Vorderseiten mit Omega-Verstärkung für eine gleichmäßig verteilte maximale Traglast von 100 kg (220.5 lb). Variable und unabhängige Positionierung mit einem Abstand von 2.5 cm (0.98"), ergänzbar mit Hängemappenprofilen und Seitenwänden.

**Staubschutzprofile** aus Metall in den Abdeckungen.

**Verschiebung:** Die Handräder aus Metall betätigen die Welle mit einem Durchmesser von 20 mm (0.79"), welche die Bewegung an die Rollen überträgt.

**Sicherheitssysteme:** Umkippschutz aus Teleskoprohr über den Abdeckungen montiert.

**Verriegelung der gesamten Anlage** mittels Schloss an den Schiebetüren.

Das Produkt wird unmontiert geliefert.

**Disclaimer / Esclusione di responsabilità / Haftungsausschluss**

Fantin Srl reserves the right to change the dimensions and features of the products contained in this technical data sheet at any time and without prior notice. The finishes illustrated are purely indicative as the accuracy tolerances of printing processes should be taken into account.

Fantin Srl si riserva la facoltà di modificare in qualsiasi momento e senza preavviso le dimensioni e l'esecuzione dei prodotti contenuti nella presente scheda tecnica. Le finiture riportate hanno valore indicativo in quanto soggette alle tolleranze dei processi di stampa.

Fantin Srl behält sich das Recht vor, die angegebenen Maße und Ausführungen der Produkte, welche dieses Produktblatt enthält, jederzeit ohne Vorankündigung zu ändern. Aufgrund drucktechnischer Abweichungen dienen die dargestellten Ausführungen nur der Illustration.

**Fantin Srl**

via San Vito, 43  
33080 - Bannia  
di Fiume Veneto (PN)  
Italia

t +39 0434 959 133  
f +39 0434 560 037  
fantin@fantin.com  
www.fantin.com



UNI EN ISO 9001